LiveWorksheets

Jak to wygląda od strony ucznia?

Po otrzymaniu od nas linku uczeń otwiera go i rozwiązuje przygotowaną przez nas kartę pracy. Kiedy skończy, klika przycisk:

Następnie uczeń decyduje, czy sprawdza swoje odpowiedzi samodzielnie, czy wysyła je do nauczyciela (warto wcześniej powiadomić ucznia, która opcja ma być przez niego zastosowana):

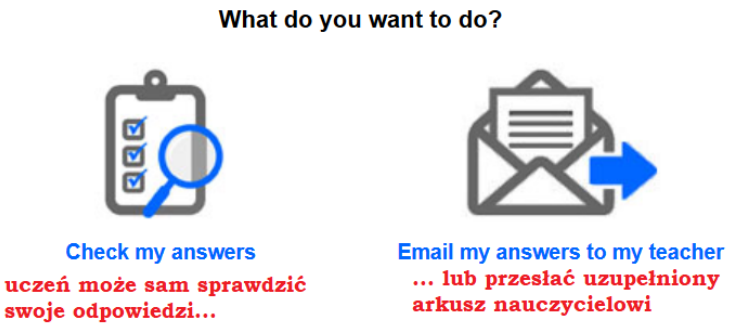

Tak wygląda formularz, który uczeń wypełnia po kliknięciu opcji przesłania arkusza nauczycielowi:

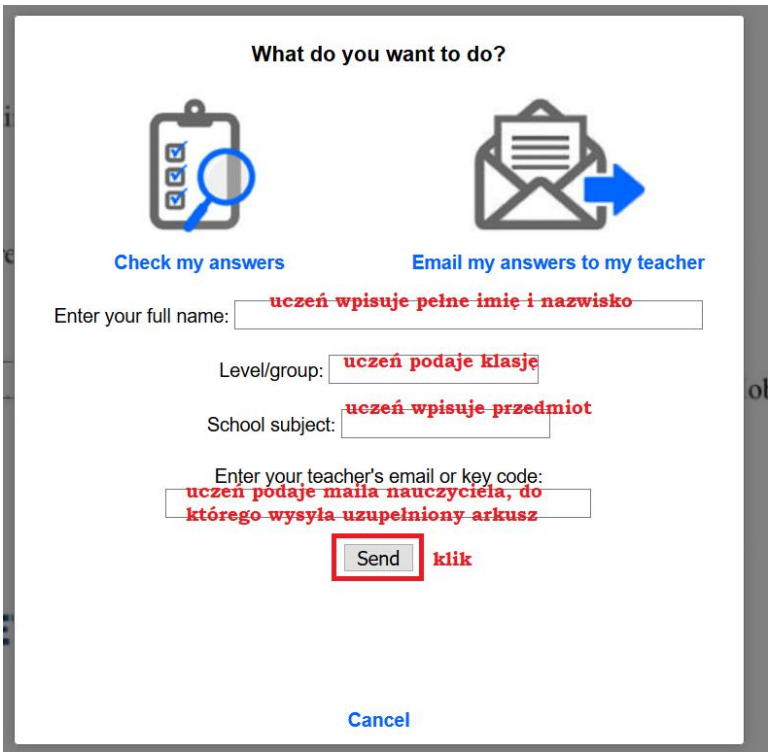
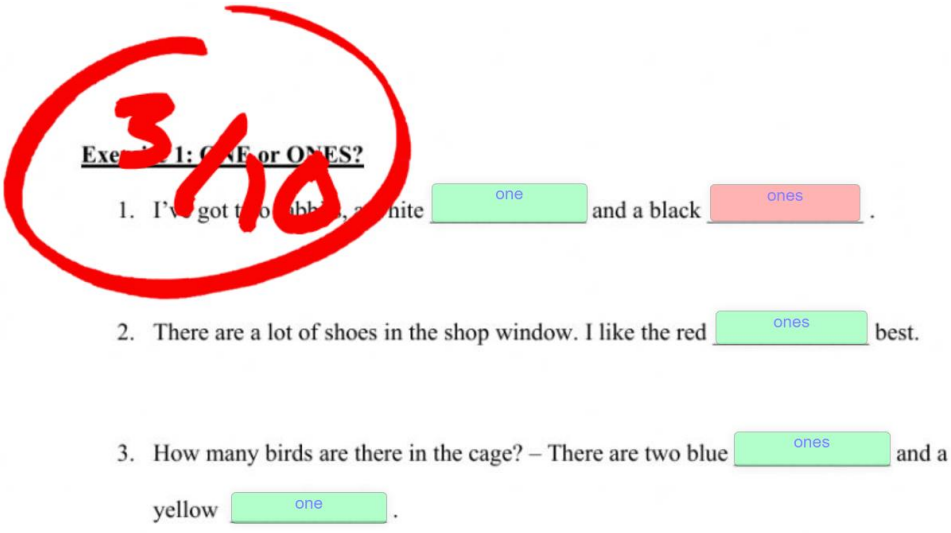
Uczeń widzi liczbę zdobytych punktów. Poprawnie uzupełnione pola wyświetlają mu się na zielono, pola uzupełnione błędnie – na czerwono: